



Caro Participante.

Nossa área restrita mudou.

Ela agora se chama Meu Futuro e se tornou mais rápida e acessível.

Visando modernizar nossa relação com os participantes, instituímos o Meu Futuro, a nova área do participante mais moderna e acessível.

Segue abaixo a descrição do que você irá encontrar.

Inicialmente aparecem suas informações pessoais, que podem ser atualizadas.

Em seqüência, na parte da Minha Conta, estão os dados quanto as contribuições realizadas, o rendimento e o valor total. É possível ver o detalhamento clicando nos botões dos extratos. A imagem abaixo mostra o que você irá encontrar.

**Minha Conta**

Contribuições Normais R\$ ,	Contribuições Adicionais R\$ ,	Contribuições Aporte PJ R\$ 0,00
Portabilidade Entidade Aberta R\$ 0,00	Portabilidade Entidade Fechada R\$ 0,00	Data base 30/06/2018
Rendimento financeiro R\$ ,	Meu saldo de conta rentabilizado R\$ ,	

Buttons: Extrato de Contribuição, Extrato de Rentabilidade, Extrato de Portabilidade, Informe de Rendimentos, Extrato Anual





Uma Dica interessante sobre seu plano vêm em seguida.


**Dica**




Se eu continuar contribuindo com R\$ , por 35 ano(s) meu saldo acumulado estimado será de <b>R\$ ,</b>		Mas se eu aumentar minha contribuição 5% ao ano por 35 ano(s) meu saldo será de <b>R\$ ,</b>
-----------------------------------------------------------------------------------------------------------	--	-------------------------------------------------------------------------------------------------

Na parte das Contribuições, está especificado o valor destinado a cada parte da sua contribuição mensal, para aqueles que contribuem para Invalidez e Pensão constam os valores atuais do Pecúlio.

## Contribuições

 Contribuições para aposentadoria R\$ ,	 Contribuições para risco de invalidez R\$ ,	 Contribuições para risco de morte R\$ ,
 Capital segurado de invalidez R\$ , Valor não resgatável	 Capital segurado de morte R\$ , Valor não resgatável	 Total da minha contribuição mensal R\$ ,

 Critério de tributação  
**Antecipada - Alíquotas**

 2° Via boleto       Boleto aporte       Alterar contribuição

Na Simulação, se encontra o tempo que falta até a data escolhida de sua aposentadoria, assim como uma estimativa dos valores futuros, O valor é diferente da simulação que vem no boleto pois considera uma rentabilidade de 6% ao ano.

## Simulação

Tempo para aposentadoria  
**Faltam anos, meses e dias para minha aposentadoria**


Data da simulação: **27/07/2018**

Rentabilidade ao ano: **6 %**

Saldo projetado: R\$ ,

**R\$ ,**  
Benefício inicial Projetado

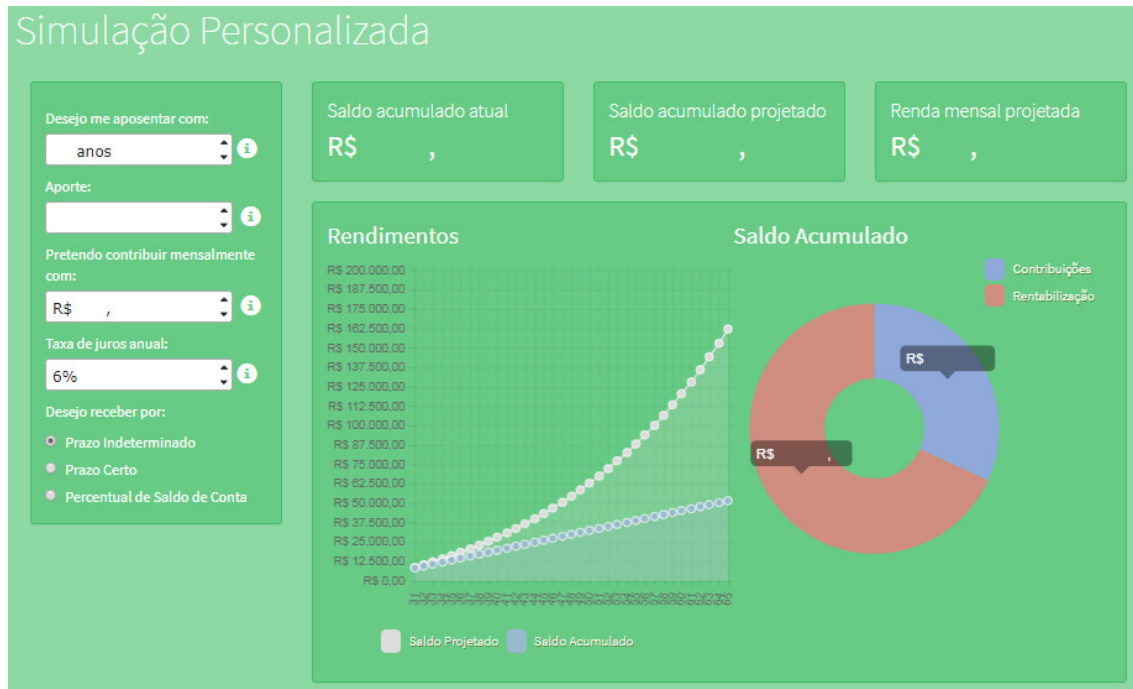
O resultado dessa simulação é uma projeção que não se constitui, de modo algum, em garantia, proposta ou obrigação por parte da Entidade, o valor efetivo do benefício será calculado no momento da solicitação do recebimento, e dependerá do saldo acumulado constituído. O valor do saldo projetado foi estimado com base em uma hipótese de rentabilidade de 6 % aa e prazo certo de 10 anos, porém, a rentabilidade real dependerá da performance das aplicações, e para a conversão em renda foram utilizados os critérios do Regulamento do Plano. A renda será devidamente tributada, no momento do recebimento, conforme a tabela de Imposto de Renda escolhida. Para mais detalhes consulte o Regulamento do Plano.



Na Simulação Personalizada, você tem muitas opções para alterar diversos parâmetros:

- Quando pretende iniciar a receber sua aposentadoria;
- Caso faça um aporte agora de um valor, o quanto ele irá impactar no futuro;
- Caso queira alterar o valor de contribuições mensal para aposentadoria;
- Taxa de juros anual;
- Como pretende receber a aposentadoria;

Alterando todas essas variáveis, você poderá planejar e decidir com mais segurança sobre sua aposentadoria.



Em seguida pode ser vista a rentabilidade líquida do Plano ano a ano, dos últimos anos.



Por fim o lembrete referente ao desconto do Imposto de Renda.

## Mais para o seu Futuro

Você sabia que o governo permite a dedução de até 12% da Renda Bruta Anual com as contribuições à Previdência Privada?

Caso não tenha usufruído da totalidade deste benefício na sua última declaração de Imposto de Renda, programe seus aportes eventuais e **TRANSFORME CONTRIBUIÇÃO em DEDUÇÃO!**